




Huismus

Iedereen kent de huismus, het straatschoffie onder de ervvogels. Ooit was hij zo algemeen, dat niemand er aandacht aan schonk. Totdat bleek dat de populatie hard achteruit holde. Dit infoblاد geeft informatie over het ophangen van nestkasten voor deze soort voor het project ErvenPlus om de erven 'biodiverser' in te richten.



Achteruitgang

Het verlies van passende broedgelegenheid, voedsel en beschutting waren de oorzaak. Gelukkig lijkt de achteruitgang van de huismus tot staan gebracht, wel staat hij nog steeds op de Rode Lijst, de lijst van kwetsbare vogelsoorten.

Nestkasten

Huismussen zoeken het liefst hun onderkomen in hoekjes en gaatjes onder dakpannen en in kieren van daken. Door de verbeterde bouwtechnieken en de renovatie van woningen zijn deze plekken schaars geworden. Om de Huismus een handje te helpen zijn er nu Huismus-nestkasten beschikbaar, die aan meerdere paartjes tegelijk broedruimte bieden.



Het is zelfs aan te raden om meerdere van dit soort nestkasten bij elkaar te hangen. De ervaring heeft namelijk uitgewezen dat een kolonie uit minimaal tien paartjes moet bestaan om voort te kunnen bestaan. Huismussen hebben het liefst een laag invlieggat en bouwen hun nest vanaf daar omhoog. De nestkasten zijn hier ook op ingericht.

Een belangrijke voorwaarde is dat de broedplek moeilijk bereikbaar moet zijn voor rovers zoals katten, marters of ratten. Hang een nestkast daarom hoog en droog op minimaal 3 meter hoogte. Houd er ook rekening mee dat regen, wind en zon niet te veel invloed op de nestkast hebben. De kast kan daarom het beste gericht zijn het noorden, noord-oosten of oosten. Mannetjesmussen zitten graag te zonnen in de ochtendzon, wanneer die opkomt in het oosten.

Denk bij het ophangen van de nestkast ook aan een geschikte omgeving. Huismussen gedijen het beste in een omgeving met struiken, heggen en andere beschutting waarin zij weg kunnen duiken wanneer hun grootste vijand, de Sperwer, het op hen voorzien heeft. Nestkasten, opgehangen in een open gebied zonder voldoende beschutting, zijn voor huismussen niet interessant. Een overstek is een zeer geschikte plek om een kast onder te hangen of midden in een open stal, daar waar mussen er bij kunnen komen.






Huismussen houden er van om een stofbad of een waterbad te nemen. Wanneer zulke badjes dichtbij de nestkast gerealiseerd worden, kunnen Huismussen ze niet weerstaan! Het schoonmaken van de kasten kan het beste in het najaar gebeuren; haal alle nestmateriaal eruit.

Het hangen van de mussenkast

De kast is voorzien van twee sleufvormige gaten waaraan de kast komt te hangen.



Boor twee gaten op 56 cm uit elkaar en schroef de bijgeleverde haken in de muur.


Zorg ervoor dat de punten van de haken naar elkaar toewijzen.



Schuif de kast over de haken en draai de haken naar boven.



De kast hangt nu op de haken.



Lukt het u zelf niet om deze kasten te hangen, stuur dan een mailtje naar erfvogelsbrabant@gmail.com

Let op je eigen veiligheid bij het ophangen van nestkasten

Foto's: Brabants Landschap

Datum: 26 oktober 2017

Colofon

Infoblad van het Brabants Landschap
Coördinatiepunt Landschapsbeheer

Postbus 80
5076 ZH Haaren
Coördinatiepunt Landschapsbeheer

T 0411 - 66 40 10

Algemeen:

T 0411 - 62 27 75

info@brabantslandschap.nl

www.brabantslandschap.nl

Provincie Noord-Brabant



natuur dichtbij huis



Brabants Landschap

Coördinatiepunt Landschapsbeheer

Mogelijk gemaakt door

